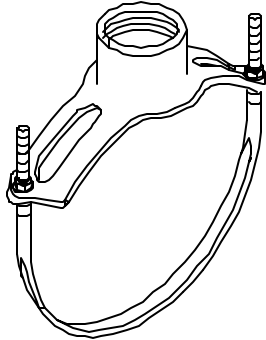




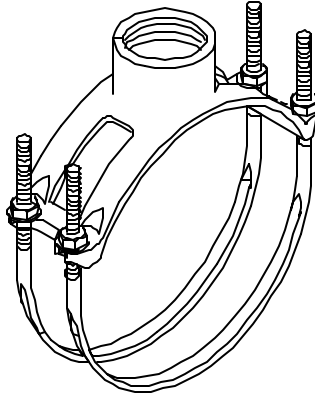
# SELLETTES DE SERVICE 2408

## EN FONTE DUCTILE COULÉE

### DONNÉES DU PRODUIT



**2408 SS**



**2408 DS**

#### GRANDEURS DISPONIBLES

Tuyau de D.E. nominal de 2" à 12".

- Sorties taraudées AWWA (CC) coniques ou femelles en tuyau d'acier (IP) de 3/4" à 2".
- Disponibles en deux styles: à bande simple (SS) ou à bande double (DS).
- S'ajuste aux tuyaux d'acier (IPS), fonte et fonte ductile.
- Consultez **ROBAR** pour sorties autres que celles spécifiées.

#### USAGE

Les sellettes de service **ROBAR** sont utilisées comme orifice de sortie d'une conduite de transmission ou de distribution.

#### SPÉCIFICATION DES MATÉRIAUX:

Corps: Corps en fonte ductile coulée (ASTM A536).  
 Garnitures: Caoutchouc SBR (Buna S). Autres matériaux disponibles.  
 Bandes: Acier de faible alliage, 5/8" NC (AWWA C111).  
 Attaches: Acier HSLA, 5/8" NC filets roulés (AWWA C111).  
 Revêtement: Deux couches d'émail.

#### AUTRES CONFIGURATIONS: (Voir les Données du Produit pour chaque configuration suivante)

**2406:** Fonte ductile coulée recouverte d'émail avec bandes d'acier inoxydable T304.

**2506:** Corps en fonte ductile coulée recouvert d'époxyde avec bandes de serrage en acier inoxydable T304.

#### COMMENT COMMANDER:

Si une sellette à simple bande (SS) avec taraudage de 3/4" CC est requise pour un tuyau en fonte ductile de 6" (6.90" de D.E.), le code pour commander est:

<b>2406</b>	-	<b>7.50</b>	x	<b>3/4"</b>	<b>CC</b>	-	<b>SS</b>
<i>numéro</i>		<i>limite</i>		<i>dimen.</i>	<i>type</i>		<i>style de</i>
<i>du produit</i>		<i>supérieure</i>		<i>sortie</i>	<i>de filets</i>		<i>bande</i>

i.e. **2406 - 7.50 x 3/4 CC - SS**

Si une sellette à double bande (DS) avec taraudage de 2" IP est requise pour un tuyau en fonte ductile de 12" (13.20 D.E.), le code pour commander est:

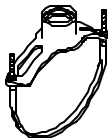
**2406 - 14.38 x 2 IP - DS**

**ROBAR INDUSTRIES LTD.**

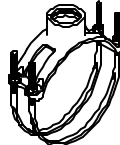
**C.B.** Tél (604) 591-8811  
**1-800-663-6553**  
 Fax (604) 591-5288

**LES PRODUITS INDUSTRIELS ROBAR INC.**

**QUEBEC** Tél (450) 641-9525  
**1-800-315-9525**  
 Fax (450) 641-4894

2408 SS



2408 DS

# SELLETTES DE SERVICE 2408

EN FONTE DUCTILE COULÉE  
DONNÉES DU PRODUIT

Elles sont conçues pour effectuer une perforation sur conduites en acier, fonte ductile et fonte grise. Les bandes et les corps sont formés de façon à répartir l'effort de serrage uniformément et de façon sécuritaire sur le tuyau. En les serrant, elles épousent parfaitement les différents diamètres à l'intérieur de l'écart d'utilisation de chaque tuyau de dimension nominale spécifiée. Référez-vous au tableau de D.E. de **ROBAR** pour les différents diamètres de tuyaux

DIMEN. NOM. TUYAU	ÉCART		SORTIE AWWA (CC) OU ACIER (IP)	CONFIGURATION SIMPLE BANDE (SS) OU DOUBLE BANDE (DS)		POIDS D'EXPÉDITION APPROXIMATIF	
	LIM. INF.	LIM. SUP.*				(LBS.)	(KG.)
4	4.50	5.40	3/4 - 2	SS		5.0	2.3
					DS	6.5	2.9
6	6.62	7.50	3/4 - 2	SS		6.0	2.7
					DS	8.5	3.9
8	8.62	9.62	3/4 - 2	SS		6.5	2.9
					DS	10.0	4.5
10	10.75	12.12	3/4 - 2	SS		7.5	3.4
					DS	11.5	5.2
12	12.75	14.38	3/4 - 2	SS		11.5	5.2
					DS	12.5	5.7

*Les dimensions en pouces*

**COMMENT COMMANDER:** (voir page 2.1.1)

- N.B.:
- \* La limite supérieure de l'écart d'utilisation correspond toujours au numéro de commande.
  - Des plaquettes de réparation **2500** sont disponibles de 4" à 12" (voir page 2.4.1).

**ROBAR INDUSTRIES LTD.**

**C.B.** Tél (604) 591-8811  
**1-800-663-6553**  
Fax (604) 591-5288

**LES PRODUITS INDUSTRIELS ROBAR INC.**

**QUEBEC** Tél (450) 641-9525  
**1-800-315-9525**  
Fax (450) 641-4894