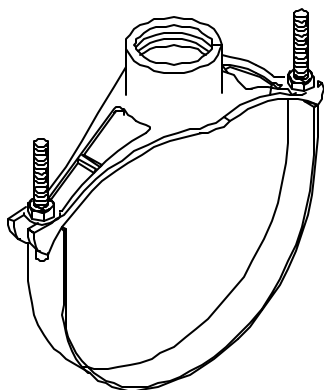


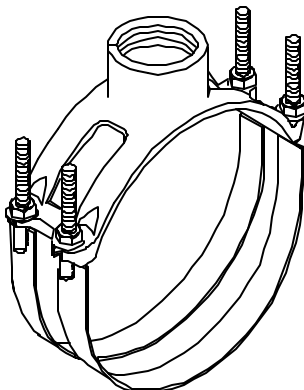
SELLETTES DE SERVICE 2406

EN FONTE DUCTILE COULÉE

DONNÉES DU PRODUIT



2406 SS



2406 DS

GRANDEURS DISPONIBLES

Tuyau de D.E. nominal de 2" à 12".

- Sorties taraudées AWWA (CC) coniques ou femelles en tuyau d'acier (IP) de 3/4" à 2".
- Disponibles en deux styles: à bande simple (SS) ou à bande double (DS).
- S'ajuste aux tuyaux d'acier (IPS), fonte et fonte ductile, DR 18 PVC.
- Consultez **ROBAR** pour sorties autres que celles spécifiées.

USAGE

Les sellettes de service **ROBAR** sont utilisées comme orifice de sortie d'une conduite de transmission ou de distribution.

SPÉCIFICATION DES MATÉRIAUX:

Corps: Corps en fonte ductile coulée (ASTM A536).
 Garnitures: Caoutchouc SBR (Buna S) (ASTM D2000). Autres matériaux disponibles.
 Bandes: Acier inoxydable T304, passivé*.
 Attaches: Écrous et rondelles en acier inoxydable T304 de 1/2" NC.
 Revêtement: Deux couches d'émail.

AUTRES CONFIGURATIONS: (Voir les Données du Produit pour chaque configuration suivante)

- 2406:** Fonte ductile coulée recouverte d'émail avec bandes de serrage en acier inoxydable T304.
2506: Corps en fonte ductile coulée recouvert d'époxyde avec bandes de serrage en acier inoxydable T304.

COMMENT COMMANDER:

Si une sellette à simple bande (SS) avec taraudage de 3/4" IP est requise pour un tuyau en fonte ductile de 6" (6.90" de D.E.), le code pour commander est:

2408	-	7.50"	x	3/4"	CC	-	SS
<i>numéro</i>		<i>limite</i>		<i>dimen.</i>	<i>type</i>		<i>style de</i>
<i>du produit</i>		<i>supérieure</i>		<i>sortie</i>	<i>de filets</i>		<i>bande</i>

i.e. **2408 - 7.50 x 3/4 CC - SS**

Si une sellette à double bande (DS) avec taraudage de 2" CC est requise pour un tuyau en fonte ductile de 12" (13.20 D.E.), le code pour commander est:

2408 - 14.38 x 2 IP - DS

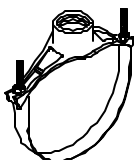
N.B.: * "Passivé" - traitement chimique après la soudure pour redonner l'apparence et les propriétés anticorrosives à l'acier inoxydable.

ROBAR INDUSTRIES LTD.

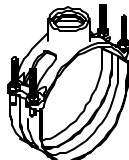
C.B. Tél (604) 591-8811
1-800-663-6553
 Fax (604) 591-5288

LES PRODUITS INDUSTRIELS ROBAR INC.

QUEBEC Tél (450) 641-9525
1-800-315-9525
 Fax (450) 641-4894

2406 SS



2406 DS

SELLETTES DE SERVICE 2406

EN FONTE DUCTILE COULÉE
DONNÉES DU PRODUIT

Elles sont conçues pour effectuer une perforation sur conduites en acier, fonte ductile et en fonte grise. Les bandes et les corps sont formés de façon à répartir l'effort de serrage uniformément et de façon sécuritaire sur le tuyau. En les serrant, elles épousent parfaitement les différents diamètres à l'intérieur de l'écart d'utilisation de chaque tuyau de dimension nominale spécifiée. Référez-vous au tableau de D.E. de **ROBAR** pour les différents diamètres de tuyaux.

SELLETTES AVEC RONDELLES PLATES

DIMEN. NOM. TUYAU	ÉCART		SORTIE AWWA (CC) OU ACIER (IP)	CONFIGURATION		POIDS D'EXPEDITION APPROXIMATIF	
	LIM. INF.	LIM. SUP.*		SIMPLE (SS)	DOUBLE (DS)	(LBS.)	(KG.)
2	2.38	2.56	3/4 - 1	SS		2.0	0.9
3	3.25	3.54	3/4 - 1	SS		2.5	1.1
4	4.50	5.40	3/4 - 2	SS		5.0	2.3
					DS	6.5	2.9
6	6.62	7.50	3/4 - 2	SS		6.0	2.7
					DS	8.5	3.9
8	8.62	9.62	3/4 - 2	SS		6.5	2.9
					DS	10.0	4.5
10	10.75	12.12	3/4 - 2	SS		7.5	3.4
					DS	11.5	5.2
12	12.75	14.38	3/4 - 2	SS		11.5	5.2
					DS	12.5	5.7

Les dimensions en pouces

- N.B.:
- * La limite supérieure de l'écart d'utilisation correspond toujours au numéro de commande.
 - Des plaquettes de réparation **2500** sont disponibles de 4" à 12" (voir page 2.4.1).

ROBAR INDUSTRIES LTD.

C.B. Tél (604) 591-8811
1-800-663-6553
Fax (604) 591-5288

LES PRODUITS INDUSTRIELS ROBAR INC.

QUEBEC Tél (450) 641-9525
1-800-315-9525
Fax (450) 641-4894